

How are property tax dollars distributed?

The following example is based on an **average residential property** with an assessed value of \$224,973:

		% of Total Bill	
Municipal Tax	\$ 2,608	66%	
Water & Sewer	\$ 962	24%	
Solid Waste Fee	\$ 36	1%	
Education Tax	\$ 344	9%	
TOTAL TAX BILL	\$ 3,950	100%	

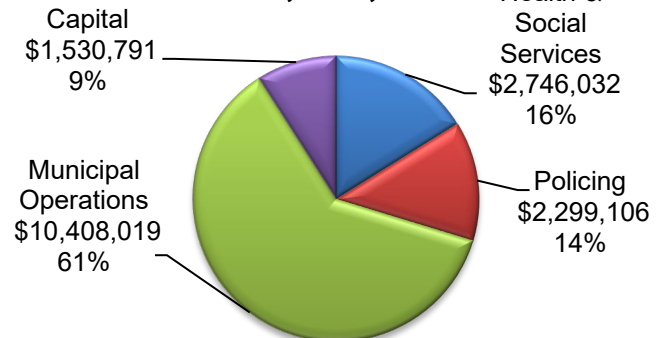
How is the Municipal portion of the taxes used?

The table below breaks down the \$2,608 by key services **for the average residential property**:

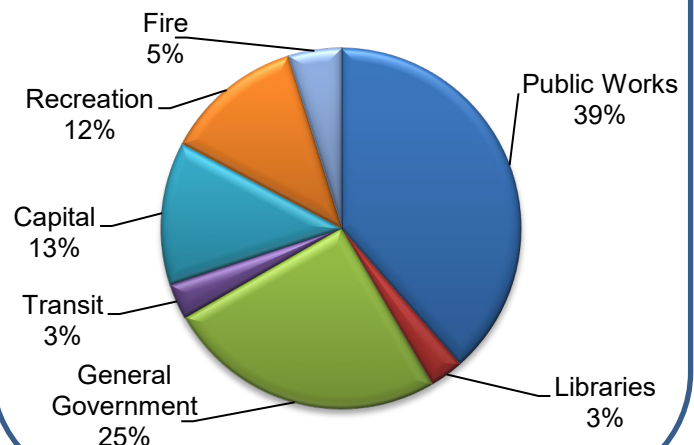
	Municipal Tax	% of Tax Bill
Public Works	\$ 445	17.1
Health & Social Services	\$ 422	16.2
General Government	\$ 385	14.8
Policing	\$ 353	13.5
Capital	\$ 235	9.0
Parks & Recreation	\$ 228	8.7
Solid Waste	\$ 104	4.0
Transit	\$ 88	3.4
Property Mntce	\$ 83	3.2
Fleet	\$ 74	2.8
Planning	\$ 58	2.2
Libraries	\$ 56	2.1
Economic Dev	\$ 39	1.5
Fire Services	\$ 38	1.5
Total	\$ 2,608	100

2020 Budget Breakdown

Net Budget \$16,983,948



Municipal Operations \$11,938,810



2020 Tax Rates

	Municipal	Education
Residential/Farm	0.0113726	0.0015300
Multi-Residential	0.0260618	0.0015300
Commercial Occupied	0.0233311	0.0098000
Commercial Exc/Vac	0.0163317	0.0098000
Industrial Occupied	0.0265917	0.0098000
Industrial Exc/Vac	0.0172846	0.0098000
Landfill	0.0406457	0.0098000
Pipelines	0.0102978	0.0080992
Farmlands	0.0028432	0.0003825
Managed Forests	0.0028432	0.0003825

De quelle façon les dollars fonciers sont-ils répartis?

L'exemple suivant est basé sur une **résidence unifamiliale moyenne** avec une valeur estimée de 224,973\$:

	% du total de la facture	
Taxes municipales	2,608 \$	66%
Eau et Égoûts	962 \$	24%
Frais de déchets solides	36 \$	1%
Taxes scolaires	344 \$	9%
FACTURE TOTALE	3,950 \$	100%

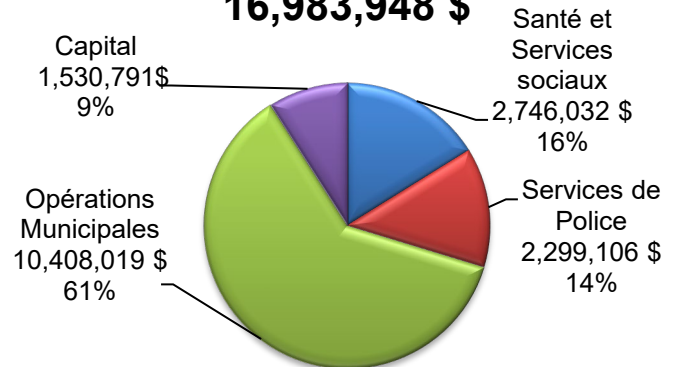
De quelle façon les taxes municipales sont-elles utilisées?

Le tableau ci-dessous fournit les détails des coûts par service pour une **résidence unifamiliale moyenne** :

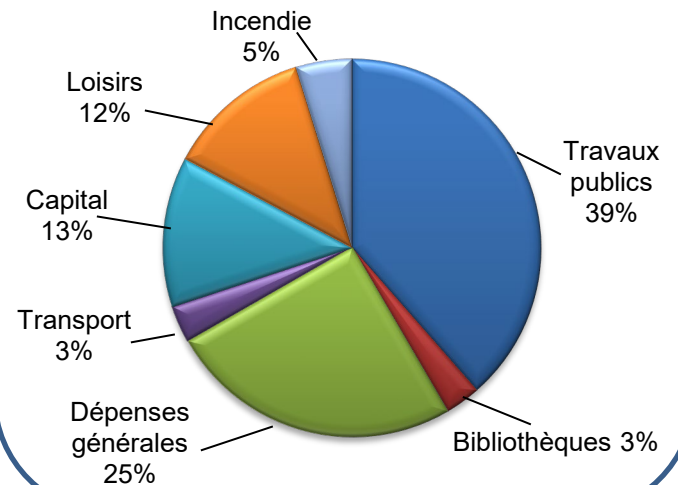
	Taxes Municipales	% du montant de la facture
Travaux publics	445 \$	17.1
Santé et Services sociaux	422 \$	16.2
Dépenses générales	385 \$	14.8
Service de Police	353 \$	13.5
Capital	235 \$	9.0
Services de Loisirs	228 \$	8.7
Collecte et enfouissement de déchets	104 \$	4.0
Transport	88 \$	3.4
Entretien	83 \$	3.2
Véhicules	74 \$	2.8
Planification	58 \$	2.2
Bibliothèques	56 \$	2.1
Dév. économique	39 \$	1.5
Service d'incendie	38 \$	1.5
Total	2,608 \$	100

Répartition du Budget 2020

Budget Net 16,983,948 \$



Opérations Municipales \$11,938,810



Taux de taxation 2020

	Municipal	Éducation
Résidence / Ferme	0.0113726	0.0015300
Résidence multi-familiale	0.0260618	0.0015300
Commercial	0.0233311	0.0098000
Commercial (Vac/Exc)	0.0163317	0.0098000
Industriel	0.0265917	0.0098000
Industriel (Vac/Exc)	0.0172846	0.0098000
Enfouissement de déchets	0.0406457	0.0098000
Aléoducs	0.0102978	0.0080992
Terres agricoles	0.0028432	0.0003825
Forêts aménagées	0.0028432	0.0003825